



# Kaupa æfingagjöld/námskeið í gegnum vefverslun



## Hérna má sjá leiðbeiningar hvernig þú kaupir þjónustu í vefverslun.



1. Fyrsta skrefið er að fara á síðu félagsins [www.sportabler.com/shop/\"nafnfelags\"](http://www.sportabler.com/shop/\). Í þessu sýnidæmi er síða Sportabler félagsins notuð [www.sportabler.com/shop/abler](http://www.sportabler.com/shop/abler\).
2. Næst þarftu að skrá þig inn í hægra horninu uppi "Innskrá í Sportabler". Í hnettinum við hliðina getur þú valið tungumál.


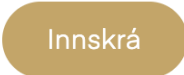
3. Ef þú ert með Sportabler aðgang nú þegar þá notar þú hann til að skrá þig inn. Ef þú ert ekki með Sportabler aðgang þá velur þú nýskrá neðst í hægra horninum. **ATH** mikilvægt er að þú skráir þig inn sem þú **sjálfur** en ekki sem barnið þitt.





## Innskrá í Sportabler


 Netfang   
You have to fill in the e-mail address.

 Lykilorð   
You have to fill in the password.

 Gleymt lykilorð 

 **Nýskrá** 

4. Ef **nýskráning** er valin þá þarftu að setja inn tölvupóst og kennitölu. Þegar þú smellir á Senda boð færðu staðfestingarpóst í tölvupósti og fylgir því ferli, velur lykilorð og ert þá kominn með aðgang. **ATH staðfestingarpóstur gæti endað í Spam, junk eða trash í tölvupóstinum.**

✕

## Nýskráning

✉ Netfang

---

# Kennitala

---

Senda boð

← Innskrá

5. Ef það kemur enginn **staðfestingarpóstur** á netfangið hjá þér eða villuboð kemur upp þá biðjum við ykkur að hafa samband í **þjónustuver Sportabler** þar sem öll mál eru leyst. (Gyllta blaðran niðri hægra horninu á sportabler.com)

6. Þegar allt er klappað og klárt þá tekur við innskráning. Þegar þú skrár þig inn ertu beðinn um að auðkenna þig.

Í kjölfarið lendir þú inn á island.is þar sem þú getur auðkennt þig með rafrænum skilríkjum eða íslykli

island.is

sportabler

## Rafræn skilríki

Skilríki í síma:

7 stafa símanúmer, síminn ólæstur

Innskrá

Skilríki á korti:

Staðfesta

Mig vantar rafræn skilríki

## Íslykill

Kennitala:

Sláðu inn kennitölu

Íslykill:

Sláðu inn Íslykill

Staðfesta

Mig vantar íslykill

7. Þegar þú lýkur við auðkenningu þá ferðu beint inn á vefverslunina og getur keypt þá þjónustu sem er í boði. **ATH þetta ferli þarftu bara að ganga í gegnum einu sinni..** Efst vinstra megin sérðu sjálfan þig og börnin þín og upp í hægra horninu sérðu yfirlit yfir reikninga og áskriftir sem þú hefur keypt.

The screenshot shows the Sportabler website interface. At the top, there is a navigation bar with the Sportabler logo and the name 'Sportabler'. On the right side of the navigation bar, there is a user profile icon with a dropdown menu containing 'Reikningar', 'Áskriftir', and 'Útskrá'. Below the navigation bar, there is a search bar with the placeholder text 'Search for location, name or code'. To the right of the search bar, there are two dropdown menus: 'Kyn' and 'Fæðingarár'. Below the search bar, there are several filters: 'Ógreitt (4)', 'Öll (4)', 'Handbolti (1)', 'Fótbolti (2)', and 'Dance (1)'. Below the filters, there is a section titled 'Sýni 4 af 4 námskeiðum'. The first listing is for 'Sportabler - Fótbolti' at 'Anfield Stadium' for 'ISK 100', with the date '04. Aug - 30. Dec' and a 'Kaupa' button. The second listing is for 'Sportabler - Fótbolti' at 'Anfield Stadium' for 'ISK 50', with a 'Kaupa' button. To the right of the listings, there is a map of Liverpool showing the location of Anfield Stadium. The map includes labels for various areas like Crosby, Litherland, Kirkby, Knowsley, Bootle, Wallasey, Everton, Fairfield, Huy, Birkenhead, and Belle Vue. The map also shows major roads like A575, A5038, A50, A500, A5051, A5058, A585, A584, A5139, A582, and M57.

8. Næsta skref er að finna þá þjónustu sem þú vilt kaupa fyrir sjálfan þig eða

barnið þitt. Hægt er að nota frístundastyrk, greiðsludreifingu og systkinaafslátt í kaupferlinu en það er í höndum félagsins hvort það sé boðið upp á slíka möguleika.

Í þessu sýnidæmi hér fyrir neðan ætla ég að kaupa Haust æfingagjöld í 4.fl karla í handbolta hjá Sportabler félaginu fyrir Hlyn Kára og smelli á kaupa.

- Handbolti 2005 - 2006 Karlkyn

**Æfingagjöld 4. fl. kk handbolti** ISK 56,000

04. Aug - 31. Dec ^

**Kaupa**

---

**Haust 2020** 04. Aug - 31. Dec 3 mánuðir ISK 56,000

Æfingagjöld haustið 2020

Í þessu tilfelli er boðið upp á notkun frístundastyrks, systkinaafslatts og greiðsludreifingu. (Sjá mynd fyrir neðan).

**Skref 1** - Velja hvaða iðkanda þú ert að kaupa þjónustuna fyrir.

**Skref 2** - Í þessu tilfelli á Hlynur Kári rétt á 10% systkinaafslætti þar sem systir hans keypti æfingagjöld hjá sama félagi. Ef félagið sem þú verslar hjá býður upp á systkinaafslátt þá kemur hann inn í skrefi 2 í kaupferlinu, ef enginn afsláttur er í boði kemur þetta skref ekki upp.

**Skref 3** - Í þessu skrefi velur þú hvort þú viljir nota frístundastyrk eða ekki. Í þessu dæmi haka ég í Já til þess að geta notað styrkinn. **ATH þessi möguleiki kemur ekki upp ef þjónustan sem er til sölu býður ekki upp á frístundastyrk.**

**Skref 4** - Í skrefi 4 sérðu hvað þú átt mikinn frístundastyrk inni og í línunni fyrir neðan velur þú þá upphæð sem þú vilt ráðstafa. Í þessu dæmi á ég 54.000 kr í frístundastyrk en kýs að ráðstafa 10.000 kr af þeirri upphæð.

**Skref 5** - Hérna býður Sportabler félagið upp á greiðsludreifingu. Ég vel að dreifa greiðslunum á 4 mánuði í þessu dæmi.

**Skref 6** - Hérna fyllir þú inn kortaupplýsingar. Hægt er að nota **kredit** eða **debit** kort.

Hægra megin í kaupferlinu er svo kvittun sem þú sérð hvernig upphæðin reiknast eftir notkun á frístundastyrk, systkinaafslætti og greiðsludreifingu.

1 Keypt fyrir



Hlynur Kári Jóhannsson

2 Kúpon

Hlynur Kári Jóhannsson á kúpon, Systkinaafsláttur sem mun verða notaður við kaupin **10%**

3 Frístundastyrkur

Já

Breyta

4 Nota frístundastyrk

10,000 kr.

Breyta

5 Veldu skiptingu á greiðslum

4 greiðslur

Breyta

6 Greiðsla

1 vara

Breyta



Æfingagjöld 4. fl. kk handbolti

Haust 2020

ISK 56,000

Subtotal ISK 56,000

Systkinaafsláttur -ISK 5,600

Frístundastyrkur -ISK 10,000

Alls **ISK 40,400**

1) Til greiðslu nú **ISK 10,100**

2) 07. Nov 2020 ISK 10,100

3) 07. Dec 2020 ISK 10,100

4) 07. Jan 2021 ISK 10,100

**Lokaskref-** Þú smellir á ganga frá greiðslu og þá ættu kaupin að ganga í gegn og kvittun fyrir kaupunum kemur á tölvupóstinn hjá þér. Þú getur einnig séð kvittanir í reikningar efst í hægra horninu á síðunni.

Í þessu dæmi fer Hlynur Kári beint inn í 4.fl kk handbolti hjá Sportabler félaginu. Ef um nýskráningu er að ræða mælum við með að þú niðurhalir appinu og skráir þig inn til að geta fylgst með dagskránni og verið í samskiptum við þjálfara. Ef þú varst með aðgang fyrir kemur dagskráin sjálfkrafa í appið.